

# Beltéri sportburkolatok tisztítása és ápolása

## A CONIPUR sportpadlók tisztítási és ápolási útmutatója

### Általános leírás

A CONICA sportpadlók rendszeres ápolása szükséges ahhoz, hogy hosszú távon felületi megjelenésük és műszaki tulajdonságaik ne változzanak. A karbantartás minden padló típus esetében egyszerűen végezhető, amit ugyanakkor óvatosan és megfelelő gondossággal kell végezni. Ezért a tisztítást a már bevált tisztítószer gyártói ajánlásainak megfelelően végezze, vagy közvetlenül informálódjon a gyártó cég takarítási és karbantartási utasításairól. Csak olyan tisztítószer szabad használni, amelyek alkalmazásával betartható a DIN V18032-2 szabvány csúszásgátlásra, fényességre és fényvisszaverődésre vonatkozó követelményei.



### 1. Szennyeződések csökkentése

A tisztítás gyakorisága és intenzitása nagyban függ egy adott időintervallumban a padlót érő szennyeződés mértékétől.

Ügyeljen arra, hogy a külső térből ne kerüljön a felületre burkolatot károsító szennyeződés. Ezáltal meghosszabbodik a padló élettartama és csökkenthető a takarítási költség is. Megfelelő lábtörlők beépítésével a szennyezés mértéke minimalizálható.

Ilyen védőzónák kialakítására már a tervezési fázisban is ügyelni kell. A burkolat védelme érdekében sportcsarnok használatára vonatkozó előírásokat kell készíteni. ( pl. megfelelő, elszíneződést nem okozó sportcipők használata ) Makacs szennyeződések eltávolításához kérje szakember segítségét. Tekintettel arra, hogy sem a szennyeződések eredetére sem az alkalmazott tisztítószer gyártására azok alkalmazási módjára nincs rálátásunk, ezért a tisztítás eredményességére nem tudunk felelősséget vállalni.

Ha kétségei vannak, egy nem feltűnő területen próbatisztítást kell végezni.

Néhány ajánlott gyártó cég, melyek alkalmas tisztítószereket és tisztítógépeket forgalmaznak:

#### WETROK Ltd.

Steinackerstrasse 62  
CH 8302 Kloten  
Tel. +41 1 306 18 00  
Fax +41 1 306 18 03  
[www.wetrok.com](http://www.wetrok.com)

#### Dr. Schnell Chemie

Taubusstr. 19  
DE- 80807 München  
Tel. +49 89 350 60 80  
Fax +49 89 350 60 847  
[www.dr-schnell.com](http://www.dr-schnell.com)

#### Johnson Diversey

Mallaustrasse 50-56  
DE-68219 Mannheim  
Tel. +49 621 87 750  
Fax +49 621 87 750 266  
[www.diverseysolutions.com](http://www.diverseysolutions.com)

#### Dr. Schutz GmbH

Holbeinstr.17  
DE-52175 Bonn  
Tel. +49 228 95 35 20  
Fax +49 228 95 35 229  
[www.dr-schutz.com](http://www.dr-schutz.com)

#### Linden Chemie GmbH

Gewerbegebiet Kröpsch 3a  
DE-3940 Hellenthal  
Tel. +49 2482 1398  
Fax +49 2482 7861  
[www.hlchemie.de](http://www.hlchemie.de)

#### Wetrok GmbH

Maybachstrasse 35  
DE- 51381 Leverkusen  
Tel. +49 21 713 980  
Fax +49 21 713 98100  
[www.wetrok.com](http://www.wetrok.com)

#### Buzil-Werk

Fraunhoferstrasse 17  
DE-78682 Memmingen  
Tel. +49 8331 93 06  
Fax +49 8331 93 0880  
[www.buzil.com](http://www.buzil.com)

#### Johnson Diversey

Eschlikoner Strasse  
CH- 9542 Münchwilen  
Tel. +41 71 969 27 27  
Fax +41 71 969 2253  
[www.diverseysolutions.com](http://www.diverseysolutions.com)

#### Richard Kühn GmbH & Co.

Schulze-Delitsch-Strasse 6  
DE-30938 Burgwedel  
Tel. +49 51 39 899 175  
Fax +49 5139 899 12 75  
[www.richard-kuehn.de](http://www.richard-kuehn.de)

#### Loba GmbH & Co. KG

Leonbergerstr. 56-62  
D-71254 Ditzingen  
Tel. +49 7156 357-0  
Fax +49 7156 357 211  
[www.loba.de](http://www.loba.de)

## 2. tisztítási folyamat





Minden előírás, amit tapasztalataink és alapos vizsgálatok alapján adtunk ki csak iránymutatásként szolgálnak. Ezek az ajánlások nem jelentenek sem garanciát, sem felelősségvállalást a tisztítási folyamatra.

A tisztítószerek a DIN V18032-2 szabvány szerint csúszásgátlásra, fényességre és fényvisszaverődésre vonatkozóan bevizsgálatnak kell Lennie.

Számos gyártó \*\*\* rendelkezik ilyen tisztítószerekkel - minden egyes gyártó \*\*\* ajánlja a tisztításhoz szükséges megfelelő tisztító eszközöket, szivacsot, meghatározza az anyag szükséges mennyiségét, és a helyes alkalmazását.

A tisztítószerekben közepesen magas alkáli tartalom lehet (nem tartalmazhat tiszta oldószereket). Minden esetben csak a gyártó ajánlásait kell követni \*\*\*.

a.) Minden vizes tisztítás előtt a laza szennyeződést porszívózással vagy nedves feltöréssel el kell távolítani.

Tisztítási mód	Gyakoriság	Tisztítószer	Használati útmutató
<b>b) Első tisztítás</b> tisztítási módok 	használatbavétel előtt	<ul style="list-style-type: none"> <li>Alaptisztítószer (nem lehet tiszta oldószér)</li> <li>Napi tisztítószer (DIN V 18032-2 szabvány szerint bevizsgált)</li> </ul>	<ul style="list-style-type: none"> <li>Adagolás / Alkalmazás / PAD - a gyártó*** által ajánlott</li> <li>Kézi tisztítás nedves törővel vagy takarítógéppel ( PAD : a gyártó által ajánlott)</li> <li>Szükség szerint védőbevonat felhordása ( lásd a gyártó *** ajánlását)</li> </ul>
<b>c) rendszeres takarítás</b> csúszásmentesítéssel 	hetente egyszer	<ul style="list-style-type: none"> <li>Napi tisztítószer (DIN V 18032-2 szabvány szerint bevizsgált)</li> </ul>	<ul style="list-style-type: none"> <li>Adagolás / Alkalmazás / PAD - a gyártó*** által ajánlott</li> <li>Kézi tisztítás nedves törővel vagy takarítógéppel vörös PAD-dal ( lásd a gyártó *** ajánlását)</li> </ul>
<b>d) közbenső nagytakarítás</b> tapadó szennyeződéseket el kell távolítani 	szükség szerint	<ul style="list-style-type: none"> <li>Alaptisztítószer (nem lehet tiszta oldószér)</li> </ul>	<ul style="list-style-type: none"> <li>Adagolás / Alkalmazás / PAD - a gyártó*** által ajánlott</li> <li>Nedves felmosás vagy súrolás vagy vizes takarítás géppel és nedves porszívózás</li> <li>Vax eltávolítása</li> <li>PAD kiválasztása a gyártó *** ajánlása szerint</li> </ul>
<b>e) Alaptisztítás</b> használattól függően 	évente 1-2 alkalommal	<ul style="list-style-type: none"> <li>Alaptisztítószer</li> <li>Víz</li> <li>Napi tisztítószer (DIN V 18032-2 szabvány szerint bevizsgált)</li> </ul>	<ul style="list-style-type: none"> <li>Adagolás / Alkalmazás / PAD - a gyártó*** által ajánlott</li> <li>Kézi tisztítás nedves törővel vagy takarítógéppel zöld vagy kék PAD-dal ( lásd a gyártó *** ajánlását)</li> <li>Tiszta vízzel felmosás</li> <li>Szükség szerint védőbevonat felhordása ( lásd a gyártó *** ajánlását)</li> </ul>
<b>f) makacs szennyeződések eltávolítása</b> ( pl. kéziabda vax )		<ul style="list-style-type: none"> <li>Alaptisztítószer</li> <li>Speciális tisztítószer</li> </ul>	<ul style="list-style-type: none"> <li>Adagolás / Alkalmazás / - a gyártó*** által ajánlottak szerint</li> </ul>

gyártó \*\*\* = Tisztítószer gyártója