




Szegélyek kialakítása játszótéri és multifunkciós burkolatoknál

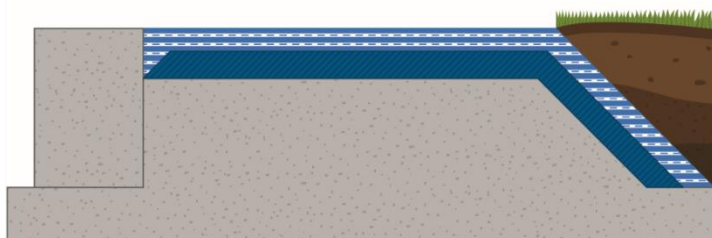
Szegélyek kialakítása kötött szegélyelemeknél

Ha a burkolat lezárása beton vagy gumi járdaszegéllyel készül, akkor vagy (csak) az EPDM réteget kell a szegélyelemre ráépíteni, vagy a burkolatot a szegély mentén ék alakban befordítva kell megépíteni.



Burkolatszegélyek kialakítása műfüves vagy homokos felületek csatlakozásainál



A teljes burkolati rétegendet (bázisréteg és EPDM burkolat) ferdén lefelé kell beépíteni. (ezáltal a homok, illetve műfű burkolat felső szintje alá kerül)



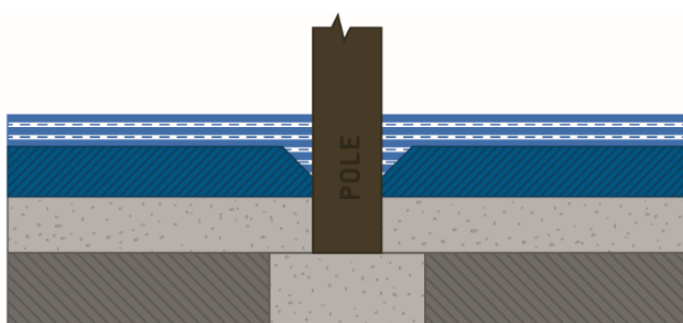
Szegélyek kialakítása játszótéri és multifunkciós burkolatoknál

Burkolat lezárása járdaszegély nélkül

A teljes burkolatot a széleken ferdén lefelé futva kell megépíteni, ahol az EPDM burkolat a rugalmas SBR rétegen át, ék alakban fut le és kapcsolódik az aljzatba.



Beépítés oszlopoknál



Példák



Tégla szegély



Fű, kavics, vagy homok szegély



Alumínium, vagy fém szegély

A fenti információkat a tapasztalatainkon és saját kutatásainkon alapuló ajánlásokként kell értelmezni. Nem jelentenek garanciát és nem kötelező érvényűek.